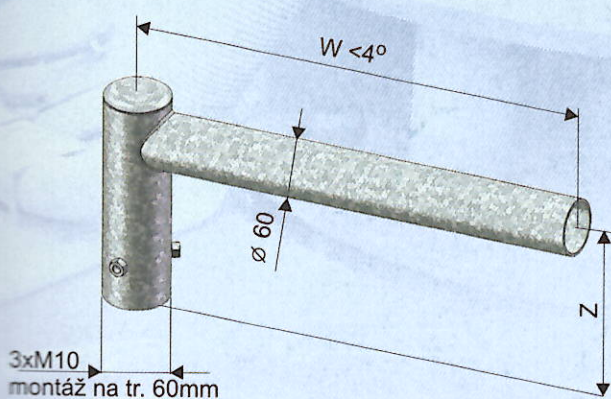


### ➤ Výložníky k osvětlovacím stožárům

➤ Ausleger für Beleuchtungsmasten

➤ Brackets for Lighting Pylons

TYPOVÁ  
ŘADA  
**SD**



Typ	Obj. číslo	Z (mm)	W (mm)	Hmotn. (kg)	Plocha (m²)
SD 1 - 300	0202214001	150	300	2,4	0,11
SD 1 - 500	0202214002	150	500	3,3	0,16
SD 1 - 750	0202214003	150	750	4,8	0,21
SD 1 - 1000	0202214004	150	1 000	5,9	0,26
SD 1 - 1250	0202214005	150	1 250	6,9	0,31
SD 1 - 1500	0202214006	150	1 500	8,0	0,36
SD 2 - 300/180	0202214007	150	300	3,8	0,17
SD 2 - 500/180	0202214008	150	500	6,5	0,24
SD 2 - 750/180	0202214009	150	750	8,6	0,31
SD 2 - 1000/180	0202214010	150	1 000	10,7	0,38
SD 2 - 1250/180	0202214011	150	1 250	12,8	0,45
SD 2 - 1500/180	0202214012	150	1 500	14,9	0,52

#### TYPY STOŽÁRŮ

- výložník typu SD se používá pro stožáry typu S, K, KL, KLA, KLB, KA, KLL  
kuželové a osmihranné Ø 60.

#### POVRCHOVÁ ÚPRAVA:

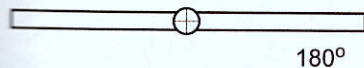

- žárové zinkování dle normy DIN EN ISO 1461  
- žárové zinkování s vrchním nátěrem dle tabulek RAL

#### PROVEDENÍ:

- jedná se o jednoduchý výložník, který se nasazuje na vrchní stupeň dřívku a fixuje pomocí 3 šroubů M10  
- 1-2 ramenné, délka vyložení v závislosti na výšce stožáru

#### CERTIFIKACE A SHODA:

výrobek svým charakterem odpovídá souboru norem ČSN EN 40 a splňuje požadavky dle ČSN EN ISO 3834  
jakost výrobku je řízena dle EN ISO 9001:2001



180°

